



ASSOCIAÇÃO DE
GINÁSTICA
DO **CENTRO**

CADERNO DE RESULTADOS

**CAMPEONATO TERRITORIAL DE 1.ª DIVISÃO
DE GINÁSTICA ACROBÁTICA**

19 DE ABRIL DE 2026

CENTRO MUNICIPAL DE GINÁSTICA CARLOS CIDADE

PAINEL DE JUÍZES

Painel 1



CPJ	TAVARES, Ana Sofia	<i>POR</i>
DIF1	ROCHA, Tiago	<i>POR</i>
E1	NOVA, Matilde	<i>POR</i>
E2	PEREIRA, Matilde	<i>POR</i>
E3	ROSEIRO, Maria	<i>POR</i>
E4	CARVALHO, Bianca	<i>POR</i>
A1	CAPELA, Mariana	<i>POR</i>
A2	DUARTE, Raquel	<i>POR</i>
A3	SILVA, Clara	<i>POR</i>
A4	GONÇALVES, Lara	<i>POR</i>

Painel 2

CPJ	EMÍDIO, Pedro	<i>POR</i>
DIF1	TAVARES, Catarina	<i>POR</i>
E1	DUARTE, Inês	<i>POR</i>
E2	CORREIA, Maria	<i>POR</i>
E3	FERREIRA, Margarida	<i>POR</i>
E4	FERREIRA, Joana	<i>POR</i>
A1	AMORIM, Cristiana	<i>POR</i>
A2	VELOSO, Laura	<i>POR</i>
A3	MARTINS, Matilde	<i>POR</i>
A4	MOITA, Filipa	<i>POR</i>

Campeonato Territorial 1ª Divisão


Women pairs – Juvenil

1 . ABRANTES Marta	–		AGCC
JACINTO Matilde	–		AGCC



Women pairs – Juvenil – All-around / Results ,

All-around

Total [Balance](#) [Dynamic](#)

	Coach		A1	A2	A3	A4	A5	A6	A	DScore	D	E1	E2	E3	E4	E5	E6	E	2E	D Pen	C Pen	Bonus	Total	Total
1. ABRANTES Marta		AGCC	B	8.0	8.1	8.4	8.4		8.250	50	0.500	8.7	8.6	8.7	8.8			8.700	17.400			1.0	27.150	53.350
JACINTO Matilde			D	7.9	8.0	7.9	7.7		7.900		0.500	8.4	8.5	8.4	8.4			8.400	16.800			1.0	26.200	


Mixed pairs – Juvenil

- 1 . FERREIRA Simão –  AAC
 SANTO Maria –  AAC

Mixed pairs – Juvenil – All-around / Results

All-around

Total [Balance](#) [Dynamic](#)

	Coach		A1	A2	A3	A4	A5	A6	A	DScore	D	E1	E2	E3	E4	E5	E6	E	2E	D Pen	C Pen	Bonus	Total	Total
1. FERREIRA Simão		AAC B	7.5	7.7	7.9	7.3			7.600	50	0.500	7.4	7.6	7.7	7.2			7.500	15.000	-0.900	-0.300	1.0	22.900	47.300
SANTO Maria		D	7.6	6.9	7.4	7.6			7.500		0.500	7.9	8.2	7.6	7.8			7.850	15.700		-0.300	1.0	24.400	



Women groups – Juvenil

1 . RODRIGUES	Maria	–		AGCC
JACINTO	Inês	–		AGCC
SANTIAGO	Luna	–		AGCC
2 . BELO	Joana	–		ALBI
REIS	Júlia	–		ALBI
BALRÔA	Rita	–		ALBI

Women groups – Juvenil – All-around / Results





All-around

Total [Balance](#) [Dynamic](#)

Coach		A1	A2	A3	A4	A5	A6	A	DScore	D	E1	E2	E3	E4	E5	E6	E	2E	D Pen	C Pen	Bonus	Total	Total	
1. RODRIGUES	Maria		AGCC	B	8.4	8.3	8.2	8.4		8.350	50	0.500	8.6	8.8	8.7	9.2		8.750	17.500			1.0	27.350	53.100
JACINTO	Inês			D	8.3	8.5	8.2	8.0		8.250		0.500	8.7	8.1	7.9	7.8		8.000	16.000			1.0	25.750	
SANTIAGO	Luna																							
2. BELO	Joana		ALBI	B	7.7	7.8	8.2	7.5		7.750	50	0.500	8.3	8.5	8.5	7.8		8.400	16.800	-0.900		1.0	25.150	47.350
REIS	Júlia			D	7.6	7.4	7.3	7.8		7.500		0.500	7.1	7.5	7.0	7.1		7.100	14.200	-1.000		1.0	22.200	
BALRÔA	Rita																							

Campeonato Territorial 1ª Divisão



Women pairs – Júnior

1.	RAINHA	Marta	–		AAC
	PIRES	Alice	–		AAC
2 T3.	AMORIM	Maria	–		GRVM
	CORREIA	Maria	–		GRVM







Women pairs – Júnior – All-around / Results

All-around

Total [Balance](#) [Dynamic](#)

	Coach		A1	A2	A3	A4	A5	A6	A	DScore	D	E1	E2	E3	E4	E5	E6	E	2E	D Pen	C Pen	Bonus	Total	Total	
1.	AMORIM Maria		GRVM	B	8.7	8.6	8.6	8.8		8.650	70	0.800	8.7	8.4	8.7	8.6		8.650	17.300					26.750	52.700
	CORREIA Maria			D	8.3	8.9	8.6	8.5		8.550		0.700	8.1	8.3	8.4	8.3		8.300	16.600			0.1		25.950	
2.	RAINHA Marta		AAC	B	8.5	8.3	8.2	7.9		8.250	43	0.490	8.3	8.3	8.5	9.1		8.400	16.800					25.540	51.220
	PIRES Alice			D	8.0	8.3	7.8	8.1		8.050		0.430	8.6	8.9	8.3	8.5		8.550	17.100			0.1		25.680	

Mixed pairs – Júnior

1	T1 . MARTINS	Filipe	–		AAC
	OLIVEIRA	Leonor	–		AAC
2	T1 . SILVA	David	–		AAC
	MARQUES	Maria	–		AAC
3	T2 . GONÇALVES	Pedro	–		AGCC
	TEIXEIRA	M ^a	–		AGCC

Mixed pairs – Júnior – All-around / Results

All-around

Total [Balance](#) [Dynamic](#)

Coach			A1	A2	A3	A4	A5	A6	A	DScore	D	E1	E2	E3	E4	E5	E6	E	2E	D Pen	C Pen	Bonus	Total	Total
1.	SILVA David		AAC	B 8.2	8.3	8.3	7.9		8.250	77	0.810	8.7	8.7	8.8	9.0				8.750	17.500	-0.500		26.060	52.130
	MARQUES Maria			D 8.0	8.4	8.6	8.4		8.400		0.770	8.7	8.6	8.3	8.7				8.650	17.300	-0.500	0.1	26.070	
2.	GONÇALVES Pedro		AGCC	B 8.4	8.2	8.5	8.4		8.400	80	0.830	8.6	8.6	8.5	8.9				8.600	17.200		0.2	26.630	52.030
	TEIXEIRA M ^a			D 8.0	8.0	8.4	8.0		8.000		0.800	8.1	8.1	8.3	8.5				8.200	16.400		0.2	25.400	
3.	MARTINS Filipe		AAC	B 8.6	8.6	8.1	8.3		8.450	76	0.520	8.6	8.5	8.8	8.8				8.700	17.400	-0.500		25.870	51.380
	OLIVEIRA Leonor			D 8.2	8.5	7.6	8.6		8.350		0.760	8.5	8.6	8.1	8.3				8.400	16.800	-0.500	0.1	25.510	





Women groups – Júnior

1 T1 .	PEREIRA	Filipa	–		AAC
	RODRIGUES	Maria	–		AAC
	SANTOS	Maria	–		AAC
2 T2 .	BRANCO	Beatriz	–		AGCC
	CLARA	Ana	–		AGCC
	PROENÇA	Constança	–		AGCC
3 T3 .	BRIOSAS	Yasmin	–		GRVM
	ROCHA	Mónica	–		GRVM
	FAUSTINO	Lara	–		GRVM
4 T3 .	HENRIQUES	Maria	–		GRVM
	DUARTE	Ema	–		GRVM
	GONÇALVES	Matilde	–		GRVM

Women groups – Júnior – All-around / Results

All-around

Total [Balance](#) [Dynamic](#)

		Coach		A1	A2	A3	A4	A5	A6	A	DScore	D	E1	E2	E3	E4	E5	E6	E	2E	D Pen	C Pen	Bonus	Total	Total	
1.	BRANCO	Beatriz	 AGCC	B 8.6	8.6	7.8	8.3		8.450	70	0.870	9.0	8.9	9.1	9.1			9.050	18.100				0.1	27.520	53.270	
	CLARA	Ana		D 8.0	8.3	8.0	8.6		8.150		0.700	8.5	8.4	9.0	8.3			8.450	16.900						25.750	
	PROENÇA	Constança																								
2.	HENRIQUES	Maria	 GRVM	B 8.5	8.3	8.5	8.6		8.500	80	0.800	8.8	8.8	8.9	8.7			8.800	17.600	-0.300			0.1	26.700	53.250	
	DUARTE	Ema		D 8.4	9.0	8.7	8.8		8.750		0.800	8.5	8.2	8.5	8.5			8.500	17.000						26.550	
	GONÇALVES	Matilde																								
3.	BRIOSAS	Yasmin	 GRVM	B 8.4	8.4	8.1	8.7		8.400	70	0.820	8.6	8.9	8.9	8.9			8.900	17.800				0.1	27.120	52.970	
	ROCHA	Mónica		D 8.6	8.7	8.6	8.8		8.650		0.700	8.3	8.1	8.6	8.2			8.250	16.500						25.850	
	FAUSTINO	Lara																								
4.	PEREIRA	Filipa	 AAC	B 8.1	8.0	8.1	7.8		8.050	49	0.400	8.4	8.6	8.6	8.9			8.600	17.200	-0.300					25.350	49.540
	RODRIGUES	Maria		D 7.7	7.3	7.9	8.0		7.800		0.490	7.9	8.0	7.6	8.0			7.950	15.900						24.190	
	SANTOS	Maria																								

Campeonato Territorial 1ª Divisão



Women pairs – Sénior E

1.	GARCIA	Margarida	–		AGCC
	ATAÍDE	Inês	–		AGCC
2.	SILVA	Joana	–		GRVM
	FERREIRA	Sofia	–		GRVM



Women pairs – Sénior E – All-around / Results

All-around

Total [Balance](#) [Dynamic](#)

		Coach		A1	A2	A3	A4	A5	A6	A	DScore	D	E1	E2	E3	E4	E5	E6	E	2E	D Pen	C Pen	Bonus	Total	Total
1.	SILVA Joana	 GRVM	B	8.9	8.8	8.8	8.6			8.800	118	1.480	8.9	9.1	9.0	9.1			9.050	18.100			0.8	29.180	57.210
	FERREIRA Sofia		D	8.6	8.6	8.9	8.9			8.750		1.180	8.7	8.9	8.8	8.9			8.850	17.700			0.4	28.030	
2.	GARCIA Margarida	 AGCC	B	8.6	8.4	8.4	8.2			8.400	112	1.430	9.2	9.0	9.1	9.2			9.150	18.300			0.7	28.830	54.450
	ATAÍDE Inês		D	8.0	8.2	8.6	8.2			8.200		1.120	8.0	7.9	7.8	8.1			7.950	15.900			0.4	25.620	


Mixed pairs – Sénior E

1 . CARREIRA João –  GRVM
 NOSSA Inês –  GRVM
















Mixed pairs – Sénior E – All-around / Results

All-around

Total [Balance](#) [Dynamic](#)

	Coach		A1	A2	A3	A4	A5	A6	A	DScore	D	E1	E2	E3	E4	E5	E6	E	2E	D Pen	C Pen	Bonus	Total	Total
1. CARREIRA João	 GRVM	B	9.0	9.0	8.8	9.1			9.000	165	1.730	8.8	9.1	9.2	9.3			9.150	18.300			1.1	30.130	58.180
NOSSA Inês		D	8.9	9.0	8.9	8.9			8.900		1.650	8.5	8.2	8.5	8.7			8.500	17.000			0.5	28.050	

Team Results - Júnior 1ª Divisão

Team Score		Coach	A1	A2	A3	A4	A5	A6	A	DScore	D	E1	E2	E3	E4	E5	E6	E	2E	D Pen	C Pen	Bonus	Total	Total
1. 158.920 T3		GRVM HENRIQUES Maria	B	8.5	8.3	8.5	8.6		8.500	80	0.800	8.8	8.8	8.9	8.7		8.800	17.600	-0.300		0.1	26.700	53.250	
		GRVM DUARTE Ema	D	8.4	9.0	8.7	8.8		8.750		0.800	8.5	8.2	8.5	8.5		8.500	17.000					26.550	
		GRVM GONÇALVES Matilde																						
		GRVM BRIOSA Yasmin	B	8.4	8.4	8.1	8.7		8.400	70	0.820	8.6	8.9	8.9	8.9		8.900	17.800			0.1	27.120	52.970	
		GRVM ROCHA Mónica	D	8.6	8.7	8.6	8.8		8.650		0.700	8.3	8.1	8.6	8.2		8.250	16.500					25.850	
		GRVM FAUSTINO Lara																						
		GRVM AMORIM Maria	B	8.7	8.6	8.6	8.8		8.650	70	0.800	8.7	8.4	8.7	8.6		8.650	17.300					26.750	52.700
		GRVM CORREIA Maria	D	8.3	8.9	8.6	8.5		8.550		0.700	8.1	8.3	8.4	8.3		8.300	16.600			0.1	25.950		
2. 153.050 T1		AAC PEREIRA Filipa	B	8.1	8.0	8.1	7.8		8.050	49	0.400	8.4	8.6	8.6	8.9		8.600	17.200	-0.300				25.350	49.540
		AAC RODRIGUES Maria	D	7.7	7.3	7.9	8.0		7.800		0.490	7.9	8.0	7.6	8.0		7.950	15.900					24.190	
		AAC SANTOS Maria																						
		AAC SILVA David	B	8.2	8.3	8.3	7.9		8.250	77	0.810	8.7	8.7	8.8	9.0		8.750	17.500		-0.500			26.060	52.130
		AAC MARQUES Maria	D	8.0	8.4	8.6	8.4		8.400		0.770	8.7	8.6	8.3	8.7		8.650	17.300		-0.500	0.1		26.070	
		AAC MARTINS Filipe	B	8.6	8.6	8.1	8.3		8.450	76	0.520	8.6	8.5	8.8	8.8		8.700	17.400		-0.500			25.870	51.380
		AAC OLIVEIRA Leonor	D	8.2	8.5	7.6	8.6		8.350		0.760	8.5	8.6	8.1	8.3		8.400	16.800		-0.500	0.1		25.510	